



IMER GROUP



Nacelles élévatrices - Série Easy Up

iteco 



NACELLES ÉLÉVATRICES IMER-ITECO

Utilisation en intérieur

Les + EASY UP 5 et EASY UP 5 SP

- > Roues anti-traces qui conviennent également aux planchers délicats
- > Possibilité de passer des portes standard et d'être chargée dans un ascenseur
- > Facilité de transport grâce aux nombreux points d'ancrage et de levage
- > Batterie de grande capacité qui offre une grande autonomie
- > Dispositif de descente d'urgence avec une poignée à tirer (sécurité et fiabilité)
- > Avertisseur sonore de descente
- > Inclinomètre avec avertisseur sonore et blocage de la levée lors du dépassement de l'inclinaison autorisée
- > Chargeur avec fonction de maintenance : en le laissant alimenté, même après de longues périodes d'inactivité, il maintient la batterie chargée à 100%.
- > Plateforme plus large et plus spacieuse
- > Idéale pour les endroits difficiles d'accès ou sols surélevés avec résistance au poids limité
- > Chargement plus facile sur les rampes

Les équipements standards EASY UP 5

- > Descente manuelle de secours
- > Chargeur de batterie avec arrêt automatique
- > Indicateur de charge des batteries
- > Coupe-batterie
- > Capteur d'inclinaison avec une alarme sonore et blocage de la levée
- > Capteur de charge avec manoeuvre et alerte
- > Protections électriques contre le cisaillement
- > Roues anti-traces avec freins de stationnement
- > Vérin de levage avec soupape de sécurité
- > Plateforme antidérapante
- > Porte à ressort
- > Ridelles démontables rapidement

Les options

- > Rampes de chargement



Commande amovible pour des déplacements facilités. Télécommande à clé avec bouton d'arrêt d'urgence.



Roue avec frein automatique



Parmi les plus légères du marché pour sa hauteur de travail




Attaches pour faciliter la manutention



Tous les composants sont facilement accessibles pour la maintenance.

EASY UP 5



EASY UP 5 SP Version automotrice

➤ Rayon de braquage très réduit
(1.25 m)


➤ Travail assuré en toute sécurité

➤ Capacité de charge de 200 kg



➤ C.C. : courant continu

EASY UP 5 SP



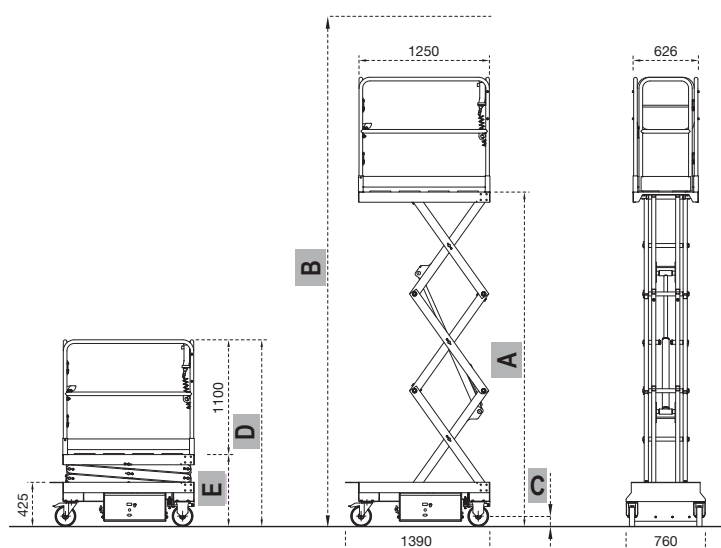
➤ Les équipements standards EASY UP 5 SP

- > Descente manuelle de secours
- > Chargeur de batterie avec coupure automatique
- > Indicateur de charge des batteries
- > Fiche coupe circuit
- > Capteur d'inclinaison avec une alarme sonore et blocage de la levée
- > Capteur de charge avec blocage des mouvements et alarme sonore et visuelle
- > Protections électriques contre le cisaillement
- > Roues anti-traces
- > Vérin de levage avec soupape de sécurité
- > Plateforme antidérapante
- > Porte à ressort
- > Ridelles démontables rapidement pour la manutention
- > Traction 4x2 avec moteur électrique
- > Freins électromagnétiques sur le 4 x 2
- > Rotation de la nacelle par les moteurs des roues
- > Protection anti-basculement
- > Boîtier de commande IP 65 sur la nacelle, avec commandes proportionnelles
- > Sélecteur avec 3 vitesses différentes
- > Alarme de mouvement sonore
- > Klaxon
- > Panneau de contrôle des sols avec le commutateur principal
- > Gyrophare
- > Ridelles démontables rapidement

➤ Les options

- > Rampes de chargement
- > Batteries gel

NACELLES ÉLÉVATRICES IMER-ITECO SÉRIE EASY UP



EASY UP 5
UTILISATION EN INTÉRIEUR

EASY UP 5 SP
UTILISATION EN INTÉRIEUR
ET EXTÉRIEUR

Nacelles élévatrices		EASY UP 5	EASY UP 5 SP
Nombre de ciseaux		3	3
A	mm	3 200	3 200
B	mm	5 200	5 200
C	mm	60	25
D	mm	1 790	1 810
E	mm	690	710
Charge admise (avec 1 personne)	kg	200	200
Moteur électrique (bloc d'alimentation)	kW	1.6	2
Moteur électrique traction	V/kW	-	24 / 1
Batteries	V/Ah	12 / 105	2 x 12 / 105
Chargeur de batteries	V	230	230
Capacité réservoir huile	l	2	2
Durée montée / descente	s	17 / 17	17 / 20
Inclinaison latérale max / longitudinale	km/h	1.3 / 2.5	1.5 / 2.5
Pente maxi.	%	-	25
Vitesse de déplacement	km/h	-	0 à 4
Vitesse de déplacement en sécurité	km/h	-	0.6
Rayon interne de braquage	m	-	0
Rayon externe de braquage	m	-	1.25
Poids	kg	390	500

Distribué par :



IMER France

DIVISION TP ACCESS

ZI Les Speyres - CS 70500

38450 VIF

Tél : 04.76.72.76.02

Fax : 04.76.72.68.92

e-mail : tp@imer.fr

www.imer.fr